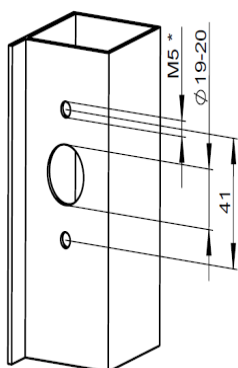


Montage für Stangenführung Art.-Nr. 9644 Installation for shoot bolt guide art.-no. 9644

1)



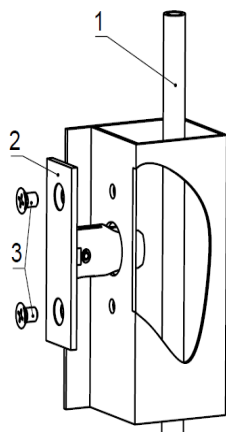
Die Profilbohrung für die Stangenführung & die Befestigungslöcher M5 einbringen

Introduce the profile drilling for the rod guide & the mounting holes M5

* Alternative Befestigungslöcher für Blechschrauben ST4,2 / ST4,8 einbringen

* Alternatively introduce fastening holes for sheet metal screws ST4,2 / ST4,8

2)




1. Die Treibriegelstange eindrehen
Screw the shoot bolt in the rod

2. Die Stangenführung Art.-Nr. 9644 einschieben
Insert the shoot bolt guide art.-no. 9644

3. Mit den Senkschrauben M5 oder den Blechschrauben ST4,2 / ST4,8 verschrauben
Screw in the screws M5 or the sheet metal screws ST4,2 / ST4,8

3)



4. Die Funktion überprüfen
Please check the complete function

- Das eingestellte Dornmaß der Stangenführung muss dem der eingesetzten Schlossartikel / der Stange entsprechen
The backset of the rod guide must correspond to that of the lock article / rod used

- Nach dem Einbau auf mögliche Verspannungen zwischen der Stange & der Stangenführung achten
After installation, pay attention to possible tension between the rod and the rod guide

- Die Funktion der übrigen Schlossartikel darf nicht durch den Einsatz der Stangenführung eingeschränkt werden
The function of the other lock items must not be restricted by the use of the rod guide